

Programm-Kurzanleitung:

Mit dem Programm **MotionCam** können mehrere Bilder innerhalb einer Minute aufgezeigt werden. Aus Rücksicht auf die Serverbelastung können jedoch max. 7 Tage zurück Bilder archiviert werden.

Die nachfolgende Auflistung zeigt die Server-Belastung bei einem **24 Std.** Betrieb der Kamera!

Intervall-Bilder	Anzahl Bilder pro Tag	ca. MB pro Tag	ca. MB für 7 Tage
05 Sec.	17'280	1'200 MB	8'400 MB
10 Sec.	8'640	600 MB	4'200 MB
20 Sec.	4'320	300 MB	2'100 MB
30 Sec.	2'880	200 MB	1'400 MB
60 Sec.	1'440	100 MB	700 MB

Die Anzahl Tage ist im Setup zwischen 1 – 7 Tagen frei wählbar. Bilder, welche älter sind als im Setup gewählt (z.B. 5 Tage) werden auf dem Server unwiderruflich gelöscht!!

Das Programm wird mit <http://www.?????.ch/kamera1> (als Beispiel) gestartet.



Es wird das aktuelle **Livebild** der Kamera angezeigt. Die Seite wird automatisch aktualisiert.

Weitere Funktionen



Tagesfilm:

Der Tagesfilm ist ein Zeitraffer vom aktuellen Tag. Die Startzeit für den Tagesfilm wird beim Setup eingestellt. Die Intervalle der Bilder sowie das Tempo kann individuell eingestellt werden.

Intervall-Bilder: <= 1 Min. 10 Min. 30 Min. 60 Min.

Zeitraffer, Tag:

Hier kann ein Tag der im Setup definierten Anzahl Tage (zwischen 1 – 7 Tage) ausgewählt und im Zeitraffer dargestellt werden.

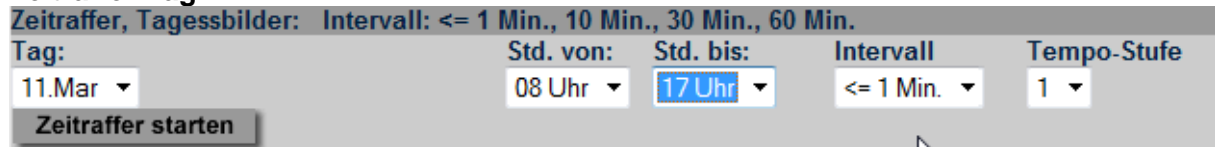
Intervall-Bilder: <= 1 Min. 10 Min. 30 Min. 60 Min.

Archiv:

Hier können die Bilder der letzten max. 7 Tage (gem. Setup) einzeln aufgelistet werden.

Intervall-Bilder: <= 1 Min. 10 Min. 30 Min. 60 Min

Zeitraffer Tag:



Auswahl **11.Mar** von **08 Uhr** bis **17 Uhr** , *Intervall **<= 1 Min.** Tempo = **1** (schnell)
Klicken auf Button „**Zeitraffer starten**“



Mit „**Start**“ „**Stop**“ „< zurück“ und „vorwärts >“ kann der Zeitraffer navigiert werden.

* Intervall Möglichkeiten:

- <= 1 Min. = 5– 59 Sec.- Intervall, je nach Kameraeinstellung
- 10 Min. = 10 Min.- Intervall
- 30 Min. = 30 Min.- Intervall
- 60 Min. = 60 Min.- Intervall

Allgemeines:

Es stehen 5 Tempo-Stufen zur Verfügung. 1 = schnell, 5 = langsam. Der Ablauf der Bilder ist von der Internetverbindung abhängig. Es empfiehlt sich, den Ablauf zu wiederholen, da beim 2. Ablauf die Bilder meistens aus dem lokalen Cache schneller aufgebaut werden.

Es ist zu beachten, dass der Zeitraum (von bis) nicht zu gross gewählt wird. Je nach Auswahl können einige Tausend Bilder selektiert werden, was den Aufbau der Bilder und die Verbindung zum Server leicht strapazieren kann!

Archiv:

Archiv Monatsbilder: Intervall: <= 1 Min., 10 Min., 30 Min., 60 Min.
Tag von: 11.Mar ▾ Std. von: 08 Uhr ▾ Std. bis: 17 Uhr ▾ Intervall: <= 1 Min. ▾
Archiv

Bilder vom 11. Mar, 08 Uhr bis 17 Uhr, Intervall <= 1 Min.

The screenshot shows the MotionCam web interface. At the top, it displays 'MotionCam' and 'Archivbilder Monat: ArchivCamMotion Test'. Below this, there are navigation tabs for 'Livebild', 'Tagesfilm', 'Zeitraffer', and 'Tag', with 'Tag' selected. The 'Archiv' tab is also active. A message states 'Anzahl selektierte Bilder = 587'. The main content area is a table with columns for 'Datum / Zeit', 'Klein-Bild', and 'Auswahl'. It lists four images from March 11, 2011, at 08:00, 08:01, 08:02, and 08:03. Each image has a 'grosses Bild' button next to it. A mouse cursor is pointing at the 'grosses Bild' button for the 08:01 image. At the bottom of the screenshot, the same search filters as in the previous image are visible: 'Archiv Monatsbilder: Intervall: <= 1 Min., 10 Min., 30 Min., 60 Min.', 'Tag von: 11.Mar ▾', 'Std. von: 08 Uhr ▾', 'Std. bis: 17 Uhr ▾', and 'Intervall: <= 1 Min. ▾'. The 'Archiv' button is also present. The footer includes 'MotionCam ©' and 'www.video-technik.ch'.

Es sind 587 Bilder selektiert


Achtung: Wenn zu viele Bilder selektiert werden, kann es je nach Bandbreite lange dauern, bis die Bilder aufgebaut sind!

Durch Klicken auf den Button „grosses Bild“ wird das Bild in der Grösse 640x480 Pixel dargestellt.

MotionCam Kurzanleitung PDF
Archivbilder Monat: ArchivCamMotion Test

► Livebild ► Tagesfilm **Zeitraffer:** ► Tag **Archiv:** ► Tag

zurueck



Archiv Monatsbilder: Intervall: <= 1 Min., 10 Min., 30 Min., 60 Min.
Tag von: 11.Mar ▼ Std. von: 08 Uhr ▼ Std. bis: 17 Uhr ▼ Intervall: <= 1 Min. ▼
Archiv

MotionCam © www.video-technik.ch

Bildgrösse 640 x 480 Pixel

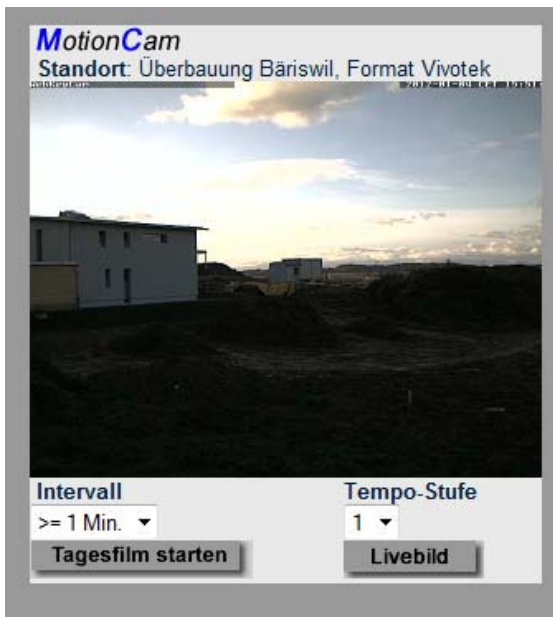
Mit dem Button „zurück“ gelangt man wieder zur Auflistung.

Allgemeines:

Es ist zu beachten, dass der Zeitraum (von bis) nicht zu gross gewählt wird. Je nach Auswahl können einige Tausend Bilder selektiert werden, was den Aufbau der Bilder und die Verbindung zum Server leicht strapazieren kann!

Mobiler Zugang:

Es ist möglich mit einem Internettauglichen Smartphone auf den URL zu zugreifen. Beim Aufruf mit einem Smartphone z.B. auf den Url <http://www.tbamobcam.ch> ,verzweigt das Programm auf ein mobiles Design, in welchem das aktuelle Livebild dargestellt wird und es möglich ist den Tagesfilm (Flash) zu starten.



Achtung: Bei den **iPhones** ist es zur Zeit nicht möglich den Tagesfilm zu starten, da Apple (iOS) leider die Flash-Filme von Adobe nicht unterstützt!